

PREDEBUTTANTI

ESERCIZIO 1 [Coeff. 1]

SOCIABILITA'

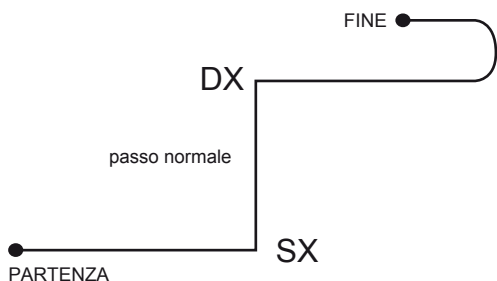
Conduttore con cane al guinzaglio dal Giudice.

ESERCIZIO 2 [Coeff. 2]

CONDOTTA AL GUINZAGLIO

Circa 10 mt ogni tratto SOLO passo normale.

1 svolta a sinistra, 1 svolta a destra, dietrofront e alt.

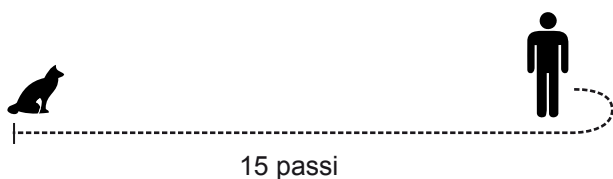


ESERCIZIO 3 [Coeff. 1]

SEDUTO FERMO CON ANDATA E RITORNO DEL CONDUTTORE

Conduttore con cane al piede. Lasciare il cane SEDUTO, andare avanti per 15 passi e girarsi. Al comando il conduttore torna a fianco del cane

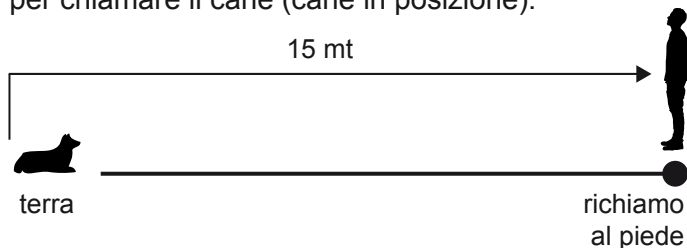
----- percorso conduttore



ESERCIZIO 4 [Coeff. 2]

RICHIAMO SEMPLICE

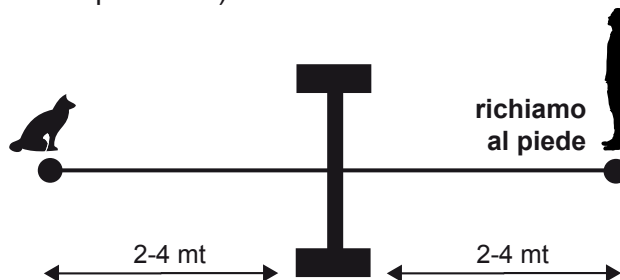
Comando per mettere cane a terra. Lasciare il cane, conduttore a 15 metri, girarsi verso il cane, comando per chiamare il cane (cane in posizione).



ESERCIZIO 5 [Coeff. 1]

RICHIAMO CON SALTO DI UNA BARRIERA


Cane seduto di fronte alla barriera (2-4 m), conduttore va sull'altro lato e richiama il cane al salto (cane in posizione). (altezza del salto = altezza al garrese arrotondata alla decina più vicina).



ESERCIZIO 6 [Coeff. 1]

POSIZIONI A DISTANZA

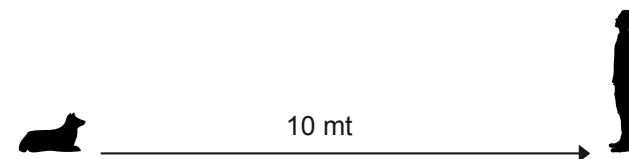
Cane SEDUTO con il posteriore all'altezza della linea di posizione, conduttore a 1 metro, commissario dietro al cane a 5 metri. Sequenza posizioni: TERRA, SEDUTO, 3 sec. tra una posizione e l'altra. Torna dal cane, cane in posizione.



ESERCIZIO 7 [Coeff. 1]

TERRA IN VISTA DA SOLO 30 SECONDI

Cane a terra, al comando lasciare il cane e, accompagnato dal commissario, andare a 10 m di distanza. Trascorso 30 secondi, su indicazione tornare dal cane e al comando cane in posizione.



ESERCIZIO 8 [Coeff. 1]

IMPRESSIONE GENERALE

DEBUTTANTI

CHIEDERE

Consegna
OGGETTO
PERSONALE

ESERCIZIO 1 [Coeff. 1]

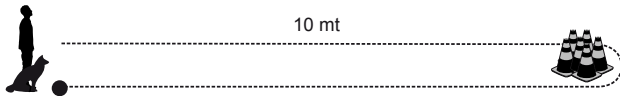
SOCIABILITA'

Conduuttore con cane al guinzaglio dal Giudice.

ESERCIZIO 2 [Coeff. 1]

INVIO INTORNO A UN GRUPPO DI CONI E RITORNO

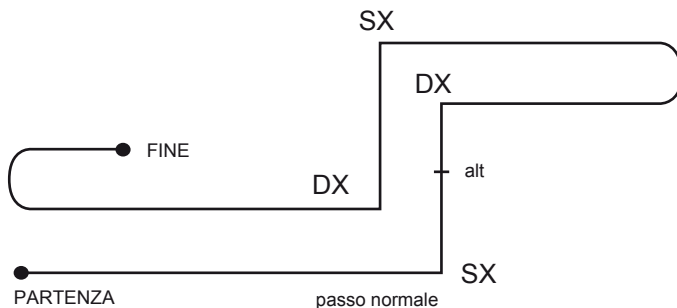
Cane al piede, COMANDO per mandare il cane a girare intorno al gruppo di coni (alti circa 40-50 cm) posizionati a 10 mt. dal punto di partenza e molto stretti fra loro. Il cane gira, ritorna senza fermarsi e assume posizione al piede.



ESERCIZIO 3 [Coeff. 2]

CONDOTTA SENZA GUINZAGLIO

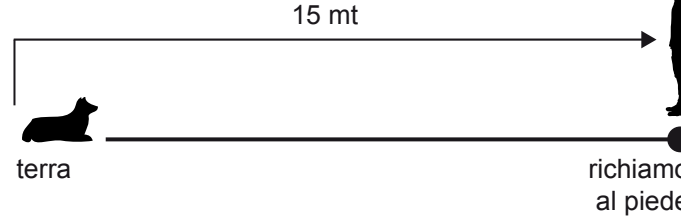
Stesso percorso della condotta senza guinzaglio. Circa 10 mt ogni tratto SOLO passo normale. Sinistra, alt, destra, dietrofront, sinistra, destra, dietrofront e alt.



ESERCIZIO 4 [Coeff. 2]

RICHIAMO

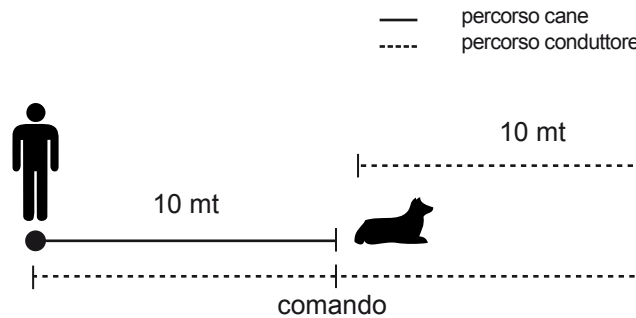
Cane a terra nel posto indicato. Lasciare il cane, conduuttore a 15 metri, girarsi verso il cane, chiamare (cane in posizione).



ESERCIZIO 5 [Coeff. 2]

TERRA DURANTE LA MARCIA

Conduuttore con cane al piede, percorrere circa 10 metri, al comando fermarsi con cane seduto. Al comando mandare il cane a terra, conduuttore avanti per altri 10 metri e alt. Al comando tornare dal cane, cane in posizione.



ESERCIZIO 6 [Coeff. 2]

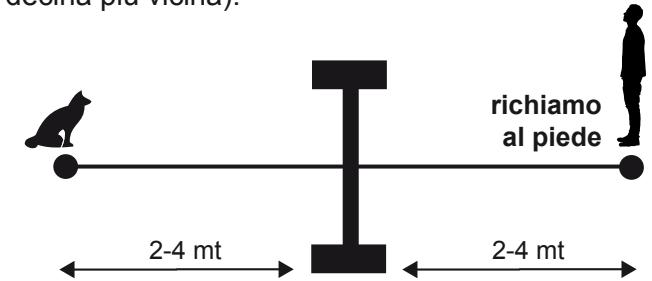
TENUTA DI UN OGGETTO

Cane in posizione, al comando far prendere l'oggetto al cane e farlo tenere per almeno 5 secondi. Al comando prendere l'oggetto.

ESERCIZIO 7 [Coeff. 1]

RICHIAMO CON SALTO DI UNA BARRIERA


Cane seduto di fronte alla barriera (2-4 m), conduuttore va sull'altro lato e richiama il cane al salto (cane in posizione). (altezza del salto = altezza al garrese arrotondata alla decina più vicina).



ESERCIZIO 8 [Coeff. 2]

POSIZIONI A DISTANZA

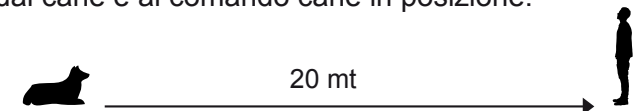
Cane SEDUTO con il posteriore all'altezza della linea di posizione, conduuttore a 5 metri, commissario dietro al cane a 5 metri. Sequenza posizioni: TERRA, SEDUTO, 3 sec. tra una posizione e l'altra. Torna dal cane, cane in posizione.



ESERCIZIO 9 [Coeff. 1]

TERRA DA SOLO 1 MINUTO

Cane a terra, al comando lasciare il cane e, accompagnato dal commissario, andare a 20 m di distanza. Trascorso 1 minuto, su indicazione tornare dal cane e al comando cane in posizione.



ESERCIZIO 10 [Coeff. 1]

VALUTAZIONE GENERALE

CLASSE 1

CHIEDERE

Fermata nel BOX

Scelta RIPORELLO

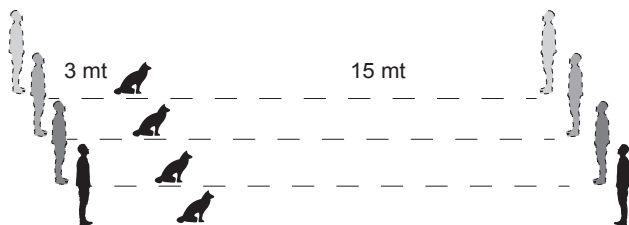
Consegna RIPORELLO PERSONALE

POSIZIONE DURANTE LA MARCIA

ESERCIZIO 1.1 [Coeff. 3]

SEDUTO IN GRUPPO IN VISTA (1 minuto)

Cani in posizione a 3 mt di distanza, lasciare il cane, conduttori a 15 mt di fronte ai cani. Inizia 1 min, dopo conduttori 3 mt dietro ai cani, conduttori dai cani, cani in posizione.



ESERCIZIO 1.2 [Coeff. 4]

CONDOTTA

Passo normale: svolte a SX, DX, DF e fermate

Passo di corsa: solo svolte a DX

Da fermo: 2/3 passi avanti e 2/3 passi indietro

Tempo previsto: circa 1 minuto

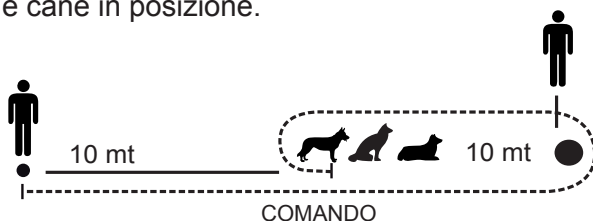
ESERCIZIO 1.3 [Coeff. 3]

POSIZIONI IN MARCIA

Partenza con cane in posizione (seduto), avanti a passo normale, a circa 10mt. COMANDO.

Dopo altri 10mt, DIETRO FRONT al cono/coppetta e ALT.

Dopo circa 3' su comando ritorno a fianco del cane e cane in posizione.



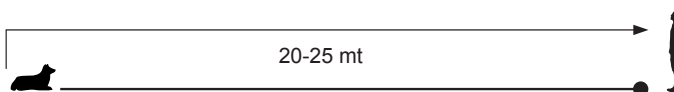
— percorso cane
..... percorso conduttore

ESERCIZIO 1.4 [Coeff. 4]

RICHIAMO

COMANDO (cane a terra al punto di partenza).

Lascia il cane, conduttore a 20-25 metri, girarsi verso il cane, CHIAMA il cane (cane in posizione).



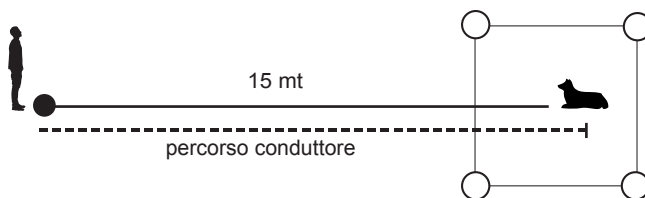
ESERCIZIO 1.5 [Coeff. 4]

INVIO IN AVANTI NEL QUADRATO CON TERRA

Comunicare al giudice/commissario in quale posizione (in piedi o terra) verrà fermato il cane all'interno del box.

COMANDO manda il cane, cane a terra.

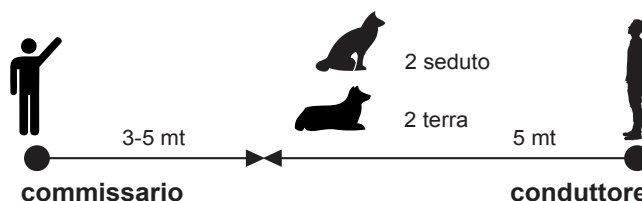
Vai dal cane, COMANDO cane in posizione (seduto).



ESERCIZIO 1.6 [Coeff. 4]

CONTROLLO A DISTANZA

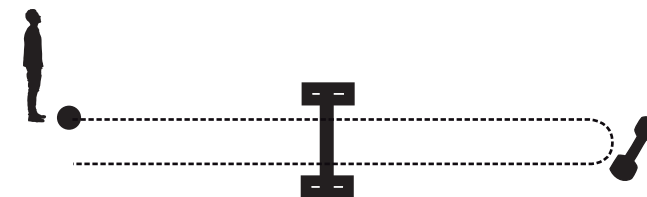
Cane a terra con il posteriore in linea con i marcatori distanziati circa 0,8-1 mt, conduttore a 5 metri, commissario dietro al cane a 3-5 metri. Sequenza: SEDUTO, TERRA, SEDUTO, TERRA, 3 sec. tra una posizione e l'altra. Torna dal cane, cane in posizione.



ESERCIZIO 1.7 [Coeff. 4]

SALTO DI UNA BARRIERA E RIPORTO

Conduttore col cane al piede di fronte al salto (2-4 m), TIENI l'oggetto, LANCIA il riportello oltre la barriera, quando il riportello è fermo COMANDO, il cane salta la barriera e riporta l'oggetto saltando (cane in posizione). (altezza del salto = altezza al garrese, max 50 cm) Il conduttore può utilizzare il proprio riportello

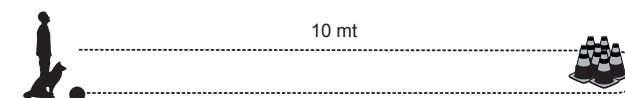


ESERCIZIO 1.8 [Coeff. 4]

INVIO INTORNO A UN GRUPPO DI CONI E RITORNO

Cane al piede, COMANDO per mandare il cane a girare intorno al gruppo di coni (alti circa 40-50 cm) posizionati a 10 mt. dal punto di partenza e molto stretti fra loro.

Il cane gira, ritorna senza fermarsi e assume posizione al piede.



ESERCIZIO 1.9 [Coeff. 2]

IMPRESSIONE GENERALE

CLASSE 2

SORTEGGI

DIRETTIVO
(segreto)

BARRIERA
(segreto)

CHIEDERE

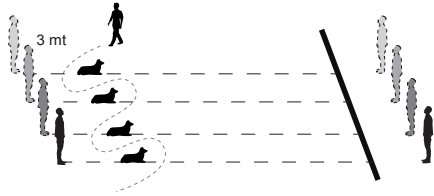
Fermata nel
BOX

Scelta
RIPORTELLI

ESERCIZIO 2.1 [Coeff. 3]

TERRA IN GRUPPO 2 MINUTI CON DISTRAZIONE CONDUTTORI FUORI VISTA

Cani in posizione a 3 m, al comando cani a terra (da SX a DX), lasciare il cane, conduttori fuori vista. Trascorso 1 min il commissario passa tra i cani (slalom avanti e indietro) Dopo 2 min, conduttori 3 mt dietro ai cani, su comando conduttori dai cani, cani in posizione (da DX a SX)



ESERCIZIO 2.2 [Coeff. 4]

CONDOTTA

Passo normale: svolte a SX, DX, DF e fermate

Passo lento: svolte a SX, DX, DF e fermate

Passo di corsa: svolte a SX, DX, DF e fermate

Da fermo: 2/3 passi avanti e 2/3 passi indietro

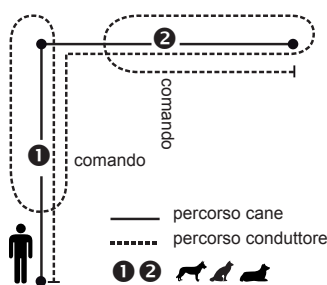
Condotta indietro: da 5 a 8 passi in linea retta

Tempo previsto: non più di 2 minuti

ESERCIZIO 2.3 [Coeff. 3]

FERMO IN PIEDI E/O SEDUTO E/O TERRA DURANTE LA MARCIA

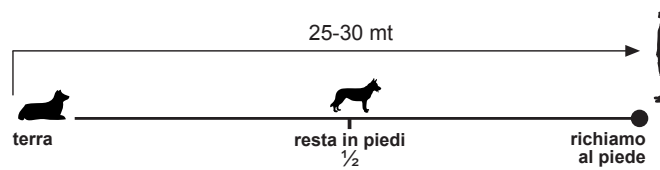
Ogni tratto 10mt. Il commissario da tutti i comandi tranne quelli di svolta. AVANTI, dopo circa 5 mt. COMANDO, dopo circa 5 mt. DIETROFRONT, passato il cane di circa 2 mt. DIETROFRONT. Ripreso il cane, il conduttore svolta lasciando la coppetta a SX.



ESERCIZIO 2.4 [Coeff. 3]

RICHIAMO CON FERMO IN PIEDI

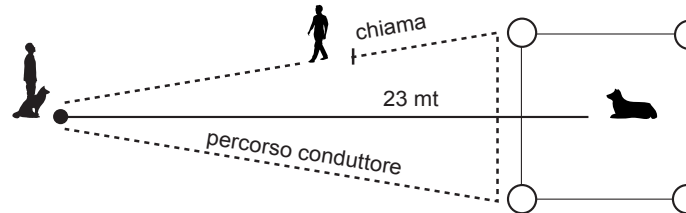
COMANDO (cane a terra al punto di partenza). Lascia il cane, conduttore a 25-30 metri, girarsi verso il cane, CHIAMA il cane ("in piedi" a circa 1/2 percorso) dopo circa 3 sec dal comando, CHIAMA, (cane in posizione). Ammesso comando vocale e gestuale simultanei



ESERCIZIO 2.5 [Coeff. 4]

INVIO IN AVANTI NEL QUADRATO (25 mt)

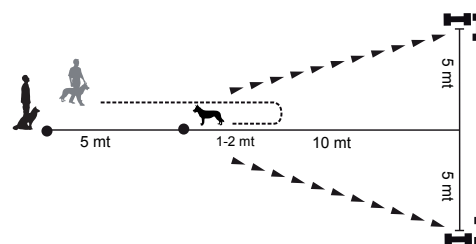
Comunicare al giudice/commissario in quale posizione (in piedi o terra) verrà fermato il cane all'interno del box. COMANDO per inviare il cane. Vai verso il cono di DX, a circa 2 mt dal cono vai verso quello di SX, verso il punto di partenza, dopo circa 10 mt chiama, ALT al punto di partenza.



ESERCIZIO 2.6 [Coeff. 3]

RIPORTO DIRETTIVO

Posizionare i riportelli sempre nello stesso ordine, indipendentemente dal sorteggio (segreto per il conduttore) AVANTI Il conduttore porta il cane verso il cono/marcatore, DIETROFRONT su comando del commissario, ferma il cane in piedi e torna al punto di partenza. Dopo circa 3 sec COMUNICARE al conduttore la direzione + COMANDO. Mandare il cane che riporta e consegna al piede.



ESERCIZIO 2.7 [Coeff. 4]

DISCRIMINAZIONE OLFATTIVA E RIPORTO

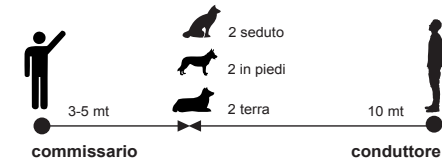
Cane al piede. TIENI Dare il legnetto già segnato e tenerlo max 10 sec. GIRATI. Posizionare a 10 mt il legnetto assieme ad altri 5 in cerchio o orizzontale (mai esterno) con le mani a distanza di circa 25 cm l'uno dall'altro. GIRATI e COMANDO manda il cane a riportare il legnetto segnato (max 30" x ricerca) PRENDI l'OGGETTO e MOSTRA



ESERCIZIO 2.8 [Coeff. 4]

CONTROLLO A DISTANZA

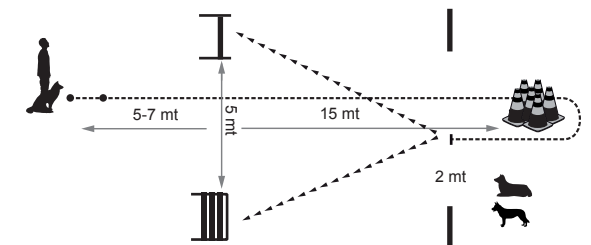
Cane a terra con il posteriore in linea con i marcatori distanziati circa 0,8-1 mt, conduttore a 10 metri, commissario dietro al cane a circa 3-5 metri. Sequenza: SEDUTO, IN PIEDI, TERRA oppure IN PIEDI, SEDUTO, TERRA 3 sec. tra una posizione e l'altra. Sequenza ripetuta 2 volte Torna dal cane, cane in posizione.



ESERCIZIO 2.9 [Coeff. 3]

INVIO INTORNO A UN GRUPPO DI CONI, FERMATA E SALTO DI UNA BARRIERA

Cane al piede. Punto di partenza scelto dal conduttore, da 5 a 7 metri (fare 2 segni). COMANDO per mandare il cane a girare intorno al gruppo di coni. Circa 2 mt dopo il giro il conduttore ferma il cane. Dopo circa 3 sec COMUNICARE al conduttore la barriera + COMANDO. Il cane salta e torna al piede.



ESERCIZIO 2.10 [Coeff. 2]

IMPRESSIONE GENERALE

CLASSE 3

SORTEGGI

DIRETTIVO
(segreto)

BARRIERA
(segreto)

CHIEDERE

Fermata nel
BOX

Scelta
RIPORTELLI
DIRETTIVO

Scelta
RIPORTELLI
ES 3.8

ESERCIZIO 3.1 [Coeff. 2]

SEDUTO IN GRUPPO 2 MINUTI FUORI VISTA

Conduttori allineati a 4-5 mt. di distanza con cani al piede, al comando lasciare il cane, conduttori fuori vista.

Trascorsi 2 minuti, conduttori rientrano in campo e si fermano.

Conduttori di fronte ai cani a circa 10 mt. (fine 1° parte)

ESERCIZIO 3.2 [Coeff. 2]

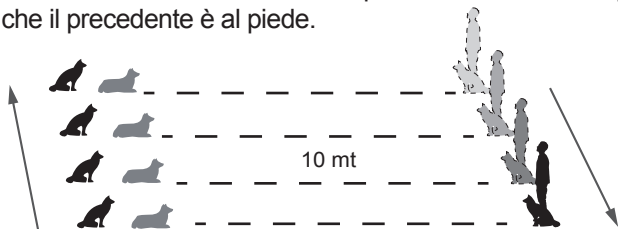
TERRA IN GRUPPO 1 MINUTO e RICHIAMO

Da SX verso DX: mandare a terra i cani uno per volta.

Cani a terra per 1 minuto.

Da DX verso SX: richiamo del cane uno per volta.

Il commissario si muove verso il prossimo cane solo dopo che il precedente è al piede.



ESERCIZIO 3.3 [Coeff. 4]

CONDOTTA

Passo normale: svolte a SX, DX, DF e fermate

Passo lento: svolte a SX, DX, DF e fermate

Passo di corsa: svolte a SX, DX, DF e fermate

Passi da fermo: 2 avanti, 2 indietro, 2 destra, 2 sinistra

Da fermo: fronte destro, fronte sinistro e dietro front.

Condotta indietro: 5-10 mt (15-30 passi) con svolta

ESERCIZIO 3.4 [Coeff. 3]

POSIZIONI IN MARCIA E RICHIAMO

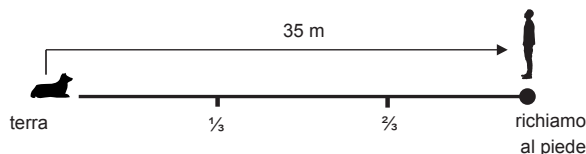
In combinazione con la condotta (es. 3.3), annunciare INIZIO DELLE POSIZIONI IN MARCIA e possono essere in qualsiasi punto della condotta. Fatte le posizioni e il richiamo annunciare FINE DELLE POSIZIONI IN MARCIA

Tempo previsto TOTALE (condotta+posizioni): max 4½ minuti

ESERCIZIO 3.5 [Coeff. 3]

RICHIAMO CON FERMO IN PIEDI E TERRA

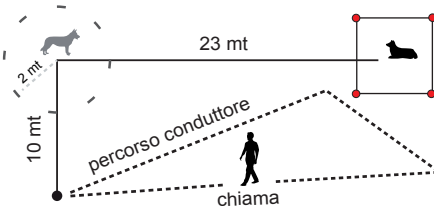
Cane a terra. Conduttore a 35 metri, girarsi verso il cane, COMANDO, 1° fermata a circa 1/3 percorso, dopo 3 sec dalla fermata, COMANDO. A circa 2/3 del percorso 2° fermata, dopo 3 sec dalla fermata, COMANDO.



ESERCIZIO 3.6 [Coeff. 4]

INVIO A DISTANZA CON DIREZIONI TERRA E RICHIAMO

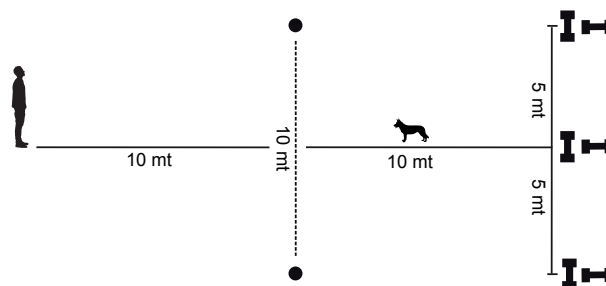
Comunicare al giudice/commissario in quale posizione (in piedi o terra) verrà fermato il cane all'interno del box. COMANDO per inviare il cane nel cerchio (il centro con un marcatore o nulla, NO CONO). Dopo 3 sec COMANDO per mandare il cane al box. MANDARE il conduttore verso il cane, a circa 2 mt dare comando di SVOLTA, circa 10 mt e altro comando di SVOLTA verso il punto di partenza. Dopo circa 10 mt COMANDO per chiamare il cane.



ESERCIZIO 3.7 [Coeff. 3]

RIPORTO DIRETTIVO

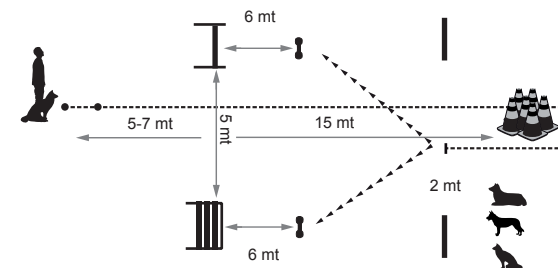
Posizionare i riportelli sempre nello stesso ordine, indipendentemente dal sorteggio (segreto per il conduttore) COMANDO per mandare il cane. Dopo circa 3 sec COMUNICARE al conduttore la direzione + COMANDO. Mandare il cane che riporta e consegna al piede



ESERCIZIO 3.8 [Coeff. 4]

INVIO INTORNO AL CONO, POSIZIONI, RIPORTO CON SALTO DI UNA BARRIERA

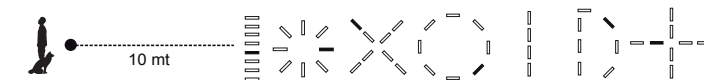
Cane al piede. Punto di partenza scelto dal conduttore, da 5 a 7 metri (fare 2 segni) posizionare i riportelli (6 mt dietro le barriere). COMANDO per mandare il cane a girare intorno al gruppo di cono. Dopo 2 mt dopo il giro il conduttore ferma il cane. Dopo circa 3 sec COMUNICARE al conduttore la barriera + COMANDO. Il cane prende il riportello, salta e torna al piede.



ESERCIZIO 3.9 [Coeff. 3]

DISCRIMINAZIONE OLFATTIVA E RIPORTO

Cane al piede. Consegnare il legnetto precedentemente segnato per circa 5 sec. Far girare il conduttore e posizionare il legnetto assieme ad altri 5-7 legnetti toccandoli con le mani tranne quello segnato. COMANDO per mandare il cane a riportare il legnetto segnato.



ESERCIZIO 3.10 [Coeff. 4]

CONTROLLO A DISTANZA

Cane a terra con il posteriore in linea con i marcatori distanziati circa 1 mt, conduttore a 15 metri, commissario dietro al cane a circa 3-5 metri.. Il cane deve fare 6 posizioni: 2 SEDUTO, 2 IN PIEDI, 2 TERRA, 3 sec. circa tra una posizione e l'altra. Torna dal cane, cane in posizione.

